

Igelhilfe

Radebeul e.V.

Hinweise zur Igelpflege

Artgerechte Unterbringung

großer Kleintierkäfig (ca. 1,20m x 0,60m) oder 1 große Ikea Box Samla 130 Liter (0,78m x 0,56m)



Als Unterlage Zeitungspapier verwenden, saugt gut Urin auf.

Bitte keine Holzspäne oder Einstreu für Kleintiere (Staubbelastung!) in das Gehege geben. Denn wenn es mit gefressen oder eingeatmet wird, kann es zu Darmschädigungen, Darmverschluss mit Todesfolge oder Atemwegserkrankungen führen.


Kein Heu verwenden, denn es kann sich um die Beinchen wickeln und Verletzungen verursachen.

- als Schlafhäuschen eignen sich diese Plastehäuser, gut zu reinigen
- oder ein Handtuch als Kuschelhöhle, da der Igel tagsüber schläft
- bitte mit in Streifen gerissener Zeitung befüllen zum Einkuscheln
- separates ruhiges Zimmer bei Raumtemperatur (20°) mit Tageslicht, bitte jedes Tier einzeln unterbringen (außer Geschwister)
- Igel sind nachtaktiv und benötigen tagsüber einen ruhigen Raum zum Schlafen
- ungeeignet sind Kinder- o. Schlafzimmer, Küche, Flur (alle Räume, in denen viel los ist)
- Heizmatte 3 oder max. 5 Watt für Igel unter 300 Gramm verwenden (indirekt, d.h. Handtuch dazwischen legen)
- Futter- und Wassernäpfe aus Keramik, da Plastik gern umgeworfen wird



Artgerechte Ernährung

- Füttern Sie generell nur zucker- und getreidefreie Futtersorten.



Empfehlenswertes Katzennassfutter

- ☛ von Animonda („Carny Adult“, „Carny Kitten“)
- ☛ von Premiere („Meati“ und „I love my Cat“)
- ☛ möglich sind auch die Sorte „Topic“ von Aldi (nur die grünen und roten Dosen)
- ☛ Die Igel benötigen tgl. ½ bis ¾ Dose 400g, vermischt mit ungewürzter frisch gekochter Hühnerbrühe und Rührei

Futterzusätze, die benötigt werden, werden von der Igelhilfe mitgegeben.

Merke: Es sollte immer ein Rest in der Futterschale bleiben, dann hat der Igel ausreichend Futter bekommen.

Zusätzlich und /oder im Wechsel

- ☛ Rührei (ungewürzt zubereiten!)
- ☛ Gekochtes Hühnerklein (ungewürzt zubereiten!)
- ☛ Bienenwachsmaden
- ☛ Gebratenes Rinderhack (ungewürzt zubereiten!)

Merke:

Bitte keine Mehlwürmer verfüttern, sind sehr fett und enthalten Blausäurespuren!

Bitte keine Wildfänge an Rot-, Regen- oder Tauwürmern und Schnecken anbieten. Sie enthalten übertragbare Darmparasiten.

Empfehlenswertes Katzentrockenfutter

- ☛ Für kleine Igel: First Age Mother and Babycat von Royal Canin
- ☛ Für erwachsene Igel: Sanabelle Kitten, Josera Kitten
- ☛ Bitte täglich frisches Wasser bereitstellen.

Merke: Der Markt ist riesig. Trockenfutter sollte immer getreide-, zucker-, gemüse- und obstfrei sein. Bitte vorm Kauf die Inhaltsstoffe des Futters überprüfen.


NO-GOS:

Milch, Milchprodukte, Obst, Gemüse, Sojaprodukte, Getreide, Zucker, Farbstoffe

Igeltrockenfutter ist komplett ungeeignet, weil viele Bestandteile nicht auf dem natürlichen Speiseplan des Igels stehen. Der Igel ist ein Insektenfresser und benötigt tierisches Eiweiß. (siehe Broschüre „Industrielles Igelfutter –für Igel geeignet?“, erschienen 2019 bei Pro Igel)

Beschäftigung

Täglicher Auslauf ist wichtig für den Muskelaufbau und sorgt für guten Appetit.



Pflege

- ☛ tägliche Reinigung des Stalls, Näpfe täglich mit heißem Wasser abwaschen
- ☛ Handtücher oder andere waschbare Materialien bei 90° in der Maschine waschen
- ☛ Nest bei starker Verschmutzung erneuern
- ☛ als Unterlage im Innengehege bitte Zeitungspapier verwenden
- ☛ bei entsprechender Größe des Igels eignen sich Häuschen aus Plastik
- ☛ Nistmaterial muss täglich erneuert werden
- ☛ Zerrissene Zeitung als Nistmaterial dazugeben


Merke: Häuser aus Holz lassen sich schlecht reinigen und desinfizieren.

Pflichten der Pflegestelle

Für jeden Igel ist ein separates Pflegeprotokoll zu führen. Darin werden **täglich** das aktuelle Gewicht und Besonderheiten vermerkt (z.B. Fressverhalten und Kot). Bitte den Igel immer zur gleichen Tageszeit wiegen. Bitte sendet montags das Pflegeprotokoll an uns per WhatsApp in die Pflegestellen-gruppe. Der Pflegling sollte im Durchschnitt 70 - 100g pro Woche zunehmen. **Täglich** die Beschaffenheit des Kots prüfen.

Ihr solltet sofort Kontakt zu uns aufnehmen, wenn:

- ☛ der Igel nicht zunimmt oder sein Gewicht extrem schwankt,
- ☛ der Kot schleimig, grünlich, rötlich oder gar gelblich ist (behandlungspflichtiger Zustand), am besten ein Foto schicken u. Kot sammeln
- ☛ der Igel anfängt zu husten oder andere ungewöhnliche Atemgeräusche macht,
- ☛ der Igel ungewöhnlich unruhig im Gehege umherläuft.




Bitte bringt zur Wiedervorstellung des Igels das Pflegeprotokoll und ggf. eine frische Kotprobe mit (bestenfalls in einem Kotröhrchen).

Die Igel kommen entwurmt in die Pflegestellen. Sollten sich Flöhe auf dem Tier befinden, was nicht zu 100% auszuschließen ist, kontaktiert uns und wir beraten was zu tun ist. Bitte unternimmt keine Alleingänge und sucht nicht eigenmächtig einen Tierarzt auf. Herkömmliche Flohmittel können für den Igel tödlich sein!

Wichtige Informationen

Zuallererst dieser Hinweis: der Igel ist ein Wildtier und darf nur vorübergehend in unsere Obhut genommen und nur so wenig wie nötig aus dem Schlafnest (zur Reinigung und Wiegen, in der Zwischenzeit Auslauf gewähren) genommen werden.



WIR ARBEITEN MIT IGELKUNDIGEN TIERÄRZTEN ZUSAMMEN.

Wildtiere gehören im Notfall immer in professionelle sachkundige Hände. Bitte niemals selbst herum probieren!

Wildtiere haben besondere Bedürfnisse und eine falsche Behandlung, Fütterung oder Haltung kann zum Tod führen!

Für Fragen stehen euch Ilka, Katja oder Karina in der Pflegestellengruppe bzw. unter der **Pflegestellenummer 01520 612 56 43** jederzeit zur Verfügung

Zum Thema **Auswilderung** und **Winterschlaf** finden sie ebenfalls im Igel ABC unter A und W wichtige Informationen. Gern auch per SMS/WhatsApp unter der **Beratungsnummer 0151 201 666 38** melden.